


MANUAL DO USUÁRIO

SECADOR DE CABELOS CADENCE
SEC530



cadence



Obrigado por adquirir o **Secador de cabelos Cadence, modelo SEC530**, um produto de alta tecnologia, seguro e eficiente. É muito importante ler atentamente este manual de instruções, as informações contidas aqui ajudarão você a aproveitar melhor todas as funções do produto e utilizá-lo de forma segura. Guarde este manual para consultas futuras.



1 - INSTRUÇÕES IMPORTANTES DE SEGURANÇA



Atenção! *Leia todas as instruções contidas neste manual antes de operar o produto, sempre observando as indicações de segurança e seguindo as instruções para prevenir acidentes e ou ferimentos.*

Importante: *Os materiais utilizados na embalagem deste produto podem ser reciclados. Ao descartá-los, separe-os para a coleta de recicladores.*

- Os invólucros plásticos e outros materiais da embalagem do produto deverão ficar longe do alcance de crianças e animais para evitar risco de sufocamento ao brincar ou manusear tais resíduos.
- Verifique se a tensão (voltagem) do produto é compatível com a tomada a ser utilizada.
- Este produto não se destina à utilização por pessoas (inclusive crianças) com capacidades físicas, sensoriais ou mentais reduzidas, ou por pessoas com falta de experiência e conhecimento, a menos que tenham recebido instruções referentes à utilização do produto ou estejam sob a supervisão de uma pessoa responsável pela sua segurança.
- Recomenda-se que as crianças sejam vigiadas para assegurar que elas não estejam brincando com o produto.
- Se o cabo de alimentação está danificado, o mesmo deve ser substituído pelo fabricante ou agente autorizado a fim de evitar riscos.
- Se o produto apresentar marcas de queda ou apresentar qualquer tipo de dano no cabo de alimentação, no plugue ou em outros componentes, o mesmo não deverá ser utilizado. Se o produto apresentar qualquer defeito, a manutenção deverá ser feita em uma assistência técnica autorizada Cadence.
- O cabo de alimentação deverá estar livre, sem nada o tensionando ou esticando.
- Nunca deixe o cabo de alimentação em um local onde uma pessoa possa nele tropeçar.
- Não ligue o produto em tomadas ou extensões sobrecarregadas, a sobrecarga pode danificar os componentes e provocar sérios acidentes.
- Mantenha o aparelho e o cabo de alimentação longe de superfícies quentes, luz do sol, de umidade e de superfícies cortantes ou similares.
- Não deixe o produto funcionando sem supervisão.
- Não utilize o aparelho sobre superfícies empoçadas de líquidos para evitar acidentes. Mantenha seu aparelho distante de superfícies quentes, fornos, fogões, brasas ou fogo.



- Sugerimos que você esteja calçado e sobre um piso seco quando utilizar produtos elétricos. Não deixe o produto funcionando sem supervisão.
- Nunca transporte o produto pelo cabo de alimentação.
- Sempre remover o cabo de alimentação da tomada, puxando pelo plugue, durante a limpeza e manutenção do produto. Nunca toque no plugue com a mão molhada.
- Quando o secador for utilizado em um banheiro, desligar da tomada após o uso, visto que a proximidade da água representa um risco mesmo quando o secador esteja desligado.
- Para assegurar uma proteção adicional, é recomendável instalar no circuito elétrico de alimentação do banheiro um dispositivo de corrente diferencial residual (DR), com a corrente diferencial nominal de operação não excedendo 30mA. Consulte seu instalador para assessoria.
- Seque os cabelos com uma toalha antes de utilizar o secador.
- Enquanto estiver utilizando o aparelho, mantenha o seu cabelo longe das entradas de ar.
- Se o aparelho molhar, retire-o imediatamente da tomada.
- Nunca bloqueie a entrada e a saída de ar do aparelho para não danificar os componentes internos.
- Tome cuidado para não encostar as partes quentes do aparelho na pele, principalmente rosto, pescoço e mãos.
- Não use este aparelho perto de banheiras, chuveiros, bacias ou outros recipientes contendo água.
- Não deixe o secador ligado sem supervisão.



Nota: Nunca utilize este produto próximo a fontes de água como banheiras, lavabos, chuveiro. Nunca utilize com as mãos molhadas ou em locais com alta concentração de umidade.

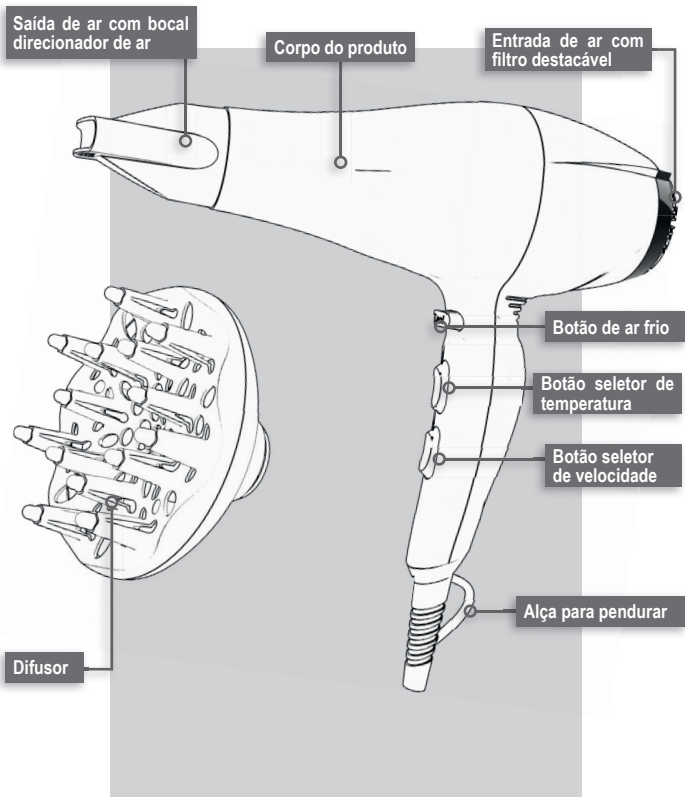


Atenção! Para o secador em 127V: Este aparelho eletro eletrônico está sendo comercializado com o Plugue Padrão Brasileiro, estabelecido pela ABNT e regulamentado pelo Inmetro, para correntes superiores a 10A, propiciando maior segurança para o cidadão e para as instalações elétricas. Este plugue requer uma tomada no padrão brasileiro com orifícios de 4,8mm. Assim, se a tomada for diferente deve ser providenciada a sua substituição. Como esclarecimento adicional, informamos que a tomada de 4,8mm também aceita o plugue de 4mm, próprio para aparelhos com correntes até 10A.

Somente para uso doméstico, interno e não comercial.



2 - COMPONENTES DO PRODUTO



3 - FUNÇÕES DO PRODUTO

Quando seu secador de cabelos for ligado pela primeira vez, um pequeno volume de fumaça e mau cheiro podem ser gerados durante os primeiros minutos, provocados pelos resíduos de produção. Isso é completamente normal e não é perigoso. Realize este procedimento em um ambiente ventilado, com as janelas de sua casa abertas. Caso esta fumaça e mau cheiro persistam por muito tempo, desligue o produto e leve até uma assistência técnica autorizada Cadence.

Opções de ajustes

O seu secador de cabelos possui alto desempenho para melhor secagem e modelagem dos cabelos. Para utilizá-lo, basta conectar seu plugue na tomada e selecionar a posição de velocidade e de temperatura desejados.



Atenção! Verifique se a tensão (voltagem) do produto é compatível com a tomada a ser utilizada (127V ou 220V).

Ele possui 2 ajustes de velocidade e 3 modos de temperatura, que quando combinados, permitem modelagens rápidas e eficientes, deixando os cabelos com ótima aparência. Para desligá-lo, basta posicionar o botão seletor de velocidades na posição "O" (desligado). Lembre-se sempre de posicionar o botão seletor de velocidades na posição desligado antes conectar o produto à tomada.

Botão de ar frio



Atua fechando as cutículas capilares, fixando o penteado por mais tempo e proporcionando fios mais brilhantes.

Alça para pendurar

Prático na hora de guardar.

3 níveis de temperatura e 2 velocidades do ar

Permite a regulação ideal para cada tipo de cabelo.

Botão Seletor de temperatura

Para selecionar a temperatura, basta pressionar o botão seletor de temperatura na posição desejada.



Nível de aquecimento suave;



Nível de aquecimento quente;





Nível de aquecimento muito quente.

Botão Seletor de Velocidade

Para selecionar a velocidade, basta pressionar o botão do seletor de velocidades na opção desejada.



- 0 Fluxo desligado;
-  Fluxo de ar médio;
-  Fluxo de ar forte.

4 - UTILIZANDO

Bocal difusor de ar

Ideal para cabelos cacheados, o difusor espalha o calor de ar pelos cabelos, mantendo a forma ideal dos cachos.

Bocal direcionador de ar

Direciona o ar para uma modelagem com mais precisão.



Atenção! Se durante a utilização o produto apresentar sobreaquecimento, o mesmo desligará automaticamente. Caso isto aconteça, retire o cabo de força da tomada e aguarde alguns minutos até que o produto resfrie. Após isto, conecte o produto à tomada novamente e continue a utilizá-lo normalmente.



5 - LIMPEZA E CONSERVAÇÃO



Atenção! Antes de realizar qualquer procedimento de limpeza e conservação descritos abaixo, tenha certeza de que o secador de cabelos esteja desconectado da tomada.

Sempre desligue e retire o plugue da tomada quando o aparelho não estiver em uso.

Permita que o produto esteja completamente resfriado antes de guardá-lo.

Mantenha o secador limpo para operar adequadamente.

Para limpar o aparelho, utilize um pano limpo e seco ou levemente umedecido com água.

Nunca utilize solventes ou qualquer substância química.

Nunca bloqueie ou obstrua as entradas ou saídas de ar.

Este aparelho não necessita de lubrificação.

Para limpeza da entrada de ar, remova a grade traseira e limpe com uma escova ou pincel seco.

Guarde seu secador em local seco e longe do alcance de crianças e animais.

O cabo de alimentação não deve ser torcido, puxado ou enrolado ao redor do secador.

Se o cabo de alimentação estiver torcido, distorça-o antes de utilizar o secador.

Quando não estiver em uso, o secador deve ser armazenado em local seco e seguro, preferencialmente em sua embalagem original e longe do alcance das crianças.

OBS.: As atualizações em componentes de hardware e peças são feitas regularmente. Portanto, algumas das instruções, especificações e imagens deste manual podem diferir ligeiramente da sua situação particular.

Eliminação adequada de materiais



Essa marca indica que este produto não deve ser eliminado com outros lixos domésticos. Para evitar possíveis danos ao meio ambiente ou à saúde humana causados pela eliminação incontrolada de resíduos, recicle-o responsavelmente para promover a sustentável reutilização dos recursos materiais. Para retornar o dispositivo utilizado, informe-se nos centros de coleta de sua cidade.

Produtos elétricos e eletrônicos contêm substâncias perigosas que têm efeitos nocivos sobre o ambiente e saúde humana e devem ser reciclados adequadamente.



6 - CERTIFICADO DE GARANTIA

Por este certificado de garantia, **JCS Brasil Eletrodomésticos Ltda**, uma empresa do grupo **Newell Brands**, comercializadora da marca **Cadence** se compromete a prestar assistência técnica aos referidos produtos nos termos da legislação pertinente e nos limites estabelecidos:

1. A JCS Brasil Eletrodomésticos Ltda, assegura ao comprador-consumidor deste produto a garantia de 360 dias a partir da emissão da Nota Fiscal de compra.

2. O período de garantia é composto pela soma da Garantia Legal mais a Garantia do Fabricante sendo, para este produto:

- *Garantia Legal: primeiros 90 dias (3 meses), atendendo ao código de defesa do consumidor (art. 26, lei 8078 90)*
- *Garantia do Fabricante: 270 dias (9 meses) adicionais a Garantia Legal.*

3. Entende-se por garantia, o reparo gratuito do aparelho e a reposição de peças que, de acordo com o parecer técnico na rede autorizada de assistências técnicas da marca Cadence, apresentar defeito técnico.

4. Para o atendimento gratuito é necessário que o produto esteja com a garantia válida de acordo com este certificado.

5. Para o exercício desta garantia o comprador deverá levar o produto até a Assistência Técnica autorizada mais próxima de sua residência.

6. A rede de assistências técnicas fica disponível para consulta em ambiente digital através do site www.cadence.com.br ou através da Central de Atendimento ao Consumidor.

7. O custo do deslocamento até a rede de assistência técnica autorizada ficará a cargo do comprador-consumidor. Esta garantia não cobre atendimento domiciliar.

8. As peças substituídas ou consertadas, durante o período de garantia, não terão o prazo de garantia, acima mencionado, estendido.

9. Na ausência de assistência técnica autorizada em um raio de até 30 km de distância do domicílio do comprador-consumidor o suporte ao produto será realizado através da Central de Atendimento ao Consumidor.

10. Na impossibilidade de conserto o produto será encaminhado para a fábrica Cadence através de autorização de postagem gratuita, sem custo ao comprador-consumidor, para ser reparado.

11. O procedimento citado no item 9 será realizado somente se a garantia do produto estiver vigente.

12. Caso o certificado esteja com o prazo da garantia vencido o suporte técnico ao produto pode ser realizado em qualquer rede de atendimento que realize reparos em produtos eletrodomésticos.



13. Caso haja a necessidade de aquisição de peças originais de fábrica a rede de assistências técnicas autorizadas podem ser consultadas ou ainda, o consumidor entrar em contato com a Central de Atendimento ao Consumidor da Cadence.

14. Tal garantia somente terá validade mediante apresentação da Nota Fiscal de compra emitida em território brasileiro.

15. Fica automaticamente cancelada a garantia na ocorrência dos seguintes eventos:

- Danos provocados por acidentes tais como: Batida, queda, descarga elétrica e ou desgaste natural ou provocado por limpeza.
- Danos provocados por umidade, exposição excessiva à luz solar, salinidade.
- Uso caracterizado como não doméstico
- Sinais de violação do lacre do produto ou violações externas sem uso autorizado.
- Sinistro (roubo ou furto)
- Por ter sido ligado à rede elétrica com voltagem diferente do produto.

16. Não estão cobertos pela garantia:

- Compartimentos plásticos e de vidro (ex: jarras, filtros, laminas, batedores), cabos de ligação externos (ex: cabo de força plugado) e qualquer acessório externo.
- Trocas por defeito estético já existentes e informados no ato da compra
- Serviços de instalação e limpeza.

Havendo dúvidas favor consultar a Central de Atendimento ao Consumidor Cadence, de segunda a sexta-feira, das 08:00 as 17:00, exceto feriados. Os canais de atendimento estão disponibilizados, atualizados, através do site www.cadence.com.br.

Identificação do comprador-consumidor

Nome completo: _____

CPF: _____ Data nascimento: ____ / ____ / ____

Endereço: _____

Nota Fiscal: _____ Data de Emissão: ____ / ____ / ____







JCS Brasil Eletrodomésticos S.A.
CNPJ 03106170/0002-24

SAC: **4020 2905** - *para capitais e regiões metropolitanas*
0800 644 6442 - *para demais localidades*

[REV. 00]

Para encontrar a relação das Assistências Técnicas Autorizadas você pode ligar para **4020 2905** (*para capitais e regiões metropolitanas*) ou **0800 644 6442** (*para demais localidades*), em horário comercial, ou entrar no site www.cadence.com.br. Através do site você também pode tirar dúvidas, elogiar, sugerir ou reclamar. Para isso basta acessar Contato, preencher o formulário com seus dados e deixar seu comentário. A Cadence terá o maior prazer em responder.