

MANUAL DO USUÁRIO

Mixer de Alimentos


MIX370




cadence

Obrigado por adquirir o **Mixer de Alimentos Cadence modelo MIX370**, um produto de alta tecnologia, seguro e eficiente. É muito importante ler atentamente este manual de instruções, as informações contidas aqui ajudarão você a aproveitar melhor todas as funções do produto e utilizá-lo de forma segura. Guarde este manual para consultas futuras.

1 - INSTRUÇÕES IMPORTANTES DE SEGURANÇA

 **ATENÇÃO!** Leia todas as instruções contidas neste manual antes de operar o produto, sempre observando as indicações de segurança e seguindo as instruções para prevenir acidentes e ou ferimentos.

 **ATENÇÃO!** Os materiais utilizados na embalagem deste produto podem ser reciclados. Ao descartá-los, separe-os para a coleta de recicladores.

- Verifique se a tensão (voltagem) de seu Mixer, que consta em sua etiqueta de identificação, é a mesma da tomada a ser utilizada.
- Evite acidentes. Após desembalar o seu Mixer, mantenha o material da embalagem fora do alcance de crianças.
- Mantenha o produto ou suas peças e acessórios fora do alcance de crianças ou pessoas não capacitadas, especialmente quando estiver em uso.
- Coloque seu aparelho somente sobre superfícies planas, firmes, limpas e secas.
- Não utilize o aparelho sobre superfícies empoadas de líquidos, sobre fogão ou outros aparelhos, nem próximo ao forno, para evitar acidentes.
- Para proteção contra choques elétricos e outros acidentes, não imerja o Mixer, o plugue ou o cabo elétrico na água ou outro líquido. Não toque no cabo elétrico com as mãos molhadas.
- Nunca deixe o cabo elétrico em um local onde uma pessoa possa nele tropeçar.
- Não ligue o aparelho em tomadas múltiplas ou extensões sobrecarregadas, pois a sobrecarga pode danificar o produto e causar acidentes.
- Se o cabo elétrico, o plugue ou quaisquer outros componentes estiverem danificados devem ser substituídos pelo fabricante ou agente autorizado, a fim de evitar riscos.
- Não tente desmontar ou consertar o Mixer. Toda substituição de peça danificada deve ser feita somente por meio do serviço autorizado Cadence.
- Não utilize acessórios que não sejam originais do aparelho. O uso de acessórios que não

sejam originais pode prejudicar o funcionamento e causar danos ao usuário e ao produto.

- A nota fiscal e o Certificado de Garantia são documentos importantes e devem ser guardados para efeito de garantia.
- Este aparelho não se destina à utilização por pessoas (inclusive crianças) com capacidade física, sensorial ou mental reduzida, ou com falta de experiência ou conhecimento, a menos que estejam sobre a supervisão ou instrução de uma pessoa responsável pela sua segurança.
- O usuário não pode deixar o produto sem acompanhamento quando o mesmo estiver ligado à alimentação, principalmente quando houver crianças por perto.
- JAMAIS encaixe ou remova a haste enquanto o produto estiver conectado à tomada, para evitar acidentes com as lâminas.
- Não utilize o aparelho por mais de 1 minuto sem parar.
- Não ligue o Mixer se a lâmina não estiver totalmente submersa no alimento que será preparado.
- Nunca utilize o Mixer diretamente em uma panela que estiver no fogo, pois isso pode causar queimaduras ou o produto pode ficar superaquecido.
- Nunca toque nas lâminas quando o Mixer estiver ligado à tomada. Nunca toque nenhuma parte em movimento.
- O Mixer é mais eficiente para líquidos menos espessos.
- Para evitar transbordamentos, é necessário sempre deixar um espaço sobrando no recipiente contendo os alimentos. O redemoinho provocado pelo mixer causa aumento do nível e pode transbordar os líquidos.
- Se as lâminas ficarem presas, desligue o aparelho da tomada antes de retirar os ingredientes que estiverem obstruindo-as. Tome muito cuidado ao manusear as lâminas, pois elas podem causar ferimentos.
- JAMAIS use acessórios não recomendados pelo fabricante.
- JAMAIS utilize qualquer tipo de objeto para empurrar o alimento contra as lâminas com o Mixer ligado.
- JAMAIS utilize o produto com líquidos ou ingredientes com temperatura acima de 80°C.
- NUNCA transporte o produto pelo cabo elétrico e nunca desligue o aparelho puxando pelo cabo elétrico. Segure firmemente o plugue e então puxe para desconectar.
- Sempre retire o plugue da tomada após a utilização do produto, quando estiver sendo limpo ou quando ocorrer algum problema durante sua utilização.
- Recomenda-se que as crianças sejam vigiadas para assegurar que elas não estejam

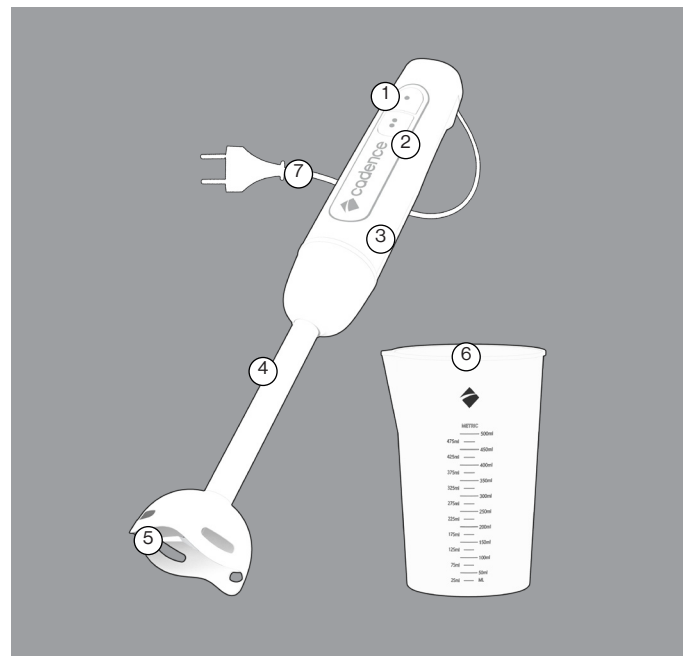
brincando com o aparelho.

- NUNCA coloque nenhuma parte do Mixer na máquina lava louças.
- Mantenha o produto sempre limpo. Quando não estiver em uso, guarde-o em local seco e seguro.
- Não permita que crianças usem o Mixer sem supervisão.
- Sempre desligue o mixer da alimentação de energia se ele for deixado sem supervisão e antes de montar, desmontar ou limpar.

Nota: De acordo com a NBR 5410, tornou-se obrigatório a instalação de um dispositivo de proteção à corrente diferencial-residual (dispositivo DR) com uma corrente de desarme não superior a 30 mA nas instalações elétricas residenciais. A função do dispositivo "DR" é proteger o usuário contra os graves riscos de choques elétricos (consulte um eletricista).

SOMENTE PARA USO DOMÉSTICO, INTERNO E NÃO COMERCIAL.

2 - COMPONENTES DO PRODUTO



1. Botão de Velocidade I
2. Botão de Velocidade II
3. Corpo do Produto
4. Haste removível em aço inox
5. Lâminas em aço inox
6. Copo medidor
7. Cabo elétrico com plugue



3 - UTILIZANDO

O seu Mixer Cadence é perfeito para o preparo dos mais variados tipos de alimentos e seu funcionamento é muito simples: basta encaixar a haste no corpo do produto e apertar o botão da velocidade desejada.

PARTES DO PRODUTO

O Corpo do Produto é o componente mais importante do seu Mixer, pois é onde se encontra o motor e onde se executa as funções do aparelho. O motor do Mixer gera torques, ou pulsos, que são movimentos rápidos e vigorosos das lâminas, utilizados para o processamento de algumas categorias de alimentos.

ATENÇÃO! NUNCA submerja o corpo do produto na água, não lave-o com água em abundância, nem coloque-o na máquina lava-louças, para que a umidade não danifique o motor do aparelho. Ao limpá-lo, certifique-se de que esteja desconectado da tomada.

ATENÇÃO! As lâminas são muito afiadas, por isso manuseie com cuidado.

A haste removível vem equipada com lâminas que são ideais para bater cremes e misturar alimentos, como cebolas, queijos, alho, cenouras e frozen drinks. Bate alimentos para preparo de cremes, massas, maionese e mousses. Prepara patês, purês, papinhas para bebês e sopas cremosas.

ENCAIXANDO A HASTE NA CORPO DO PRODUTO.

Assegure-se de que a haste esteja muito bem encaixada ao corpo do produto quando for utilizá-lo:

[01] Encaixe a haste na abertura principal.

[02] Pressione as duas peças e gire-as até ouvir um "click".

Para desencaixar, basta girar as peças no sentido contrário.



ATENÇÃO! Sempre certifique-se que o aparelho esteja desligado da tomada antes de encaixar ou remover a haste.

UTILIZANDO SEU MIXER

[01] Verifique se a tensão (voltagem) do Mixer é compatível com a da tomada a ser utilizada e, em seguida, ligue o plugue.

[02] Coloque os ingredientes desejados no copo.

[03] Posicione a haste dentro do copo, de forma que as lâminas estejam em contato direto com o alimento. Caso haja líquido, as lâminas devem ficar imersas para evitar respingos.

[04] Aperte os botões de velocidades (1 ou 2) e pulse por 30 segundos com intervalos de repouso. Repita o processo até atingir a consistência desejada no alimento.

ATENÇÃO! Não deixe o Mixer funcionando ininterruptamente por mais de 1 minuto, pois pode danificar permanentemente o motor.

Nota: Para serem triturados, alguns alimentos exigem uma pulsação constante por mais tempo. Caso seja necessário utilizar o Mixer por um período maior, faça pausas durante o uso para não sobrecarregar o motor. A cada 1 minuto de uso, aconselha-se 1 minuto de pausa.

ATENÇÃO! Se as lâminas do Mixer travarem durante o funcionamento, desligue o aparelho imediatamente. Essa situação pode ocorrer ao processar ingredientes mais rígidos. Nesse caso, remova o plugue da tomada, identifique o que causou o travamento das lâminas e remova o obstáculo. Somente após isso, reconecte o plugue na tomada e, ao reiniciar o processo, dê pulsos rápidos para garantir que as lâminas estejam livres.

4 - LIMPEZA E CONSERVAÇÃO

- Quando não estiver em uso, o Mixer deve ser armazenado em local seco e seguro, longe do alcance das crianças.
- Antes de limpar seu Mixer, retire o plugue da tomada.
- Este aparelho não necessita de lubrificação.
- Mantenha o produto sempre limpo para operar adequadamente.
- O cabo elétrico não deve ser torcido, puxado ou enrolado ao redor do aparelho.
- Se o cabo estiver torcido, distorça-o antes de utilizar o aparelho.
- O corpo do produto deve ser limpo somente com um pano úmido. Nunca lave-o em água abundante, nunca imerja na água ou em qualquer líquido, nem coloque-o em máquinas lava louças, para evitar que a umidade atinja e danifique os componentes do motor.
- NUNCA coloque nenhuma parte do Mixer ou o copo na máquina lava-louças.
- Lave a haste removível apenas com uma esponja macia e detergente neutro. Cuidado ao limpar as lâminas afiadas, para evitar cortes e acidentes.
- Não use palhas de aço, produtos abrasivos, saponáceos, álcool ou qualquer tipo de solvente, pois podem danificar o aparelho e seus acabamentos.

CUIDADOS COM A LÂMINA

- Limpe sempre a lâmina após o uso para evitar que resíduos e restos de ingredientes ressequem, dificultando o processo de limpeza.
- Para uma limpeza adequada, posicione a lâmina dentro de um recipiente plástico com água limpa e um pouco de detergente neutro. Ligue o Mixer por alguns instantes. Enxágue a lâmina com água.
- Para secar a lâmina, segure o produto sobre a pia e ligue o Mixer por alguns instantes.
- Ao limpar a lâmina, cuide para que a haste não entorte ou quebre.

MEIO AMBIENTE



Tenha sempre em mente o bem-estar de nosso meio ambiente. Nunca descarte este produto ou sua embalagem em lixo doméstico normal pois o mesmo contém componentes que podem contaminar o meio ambiente. Elimine-o através de um serviço autorizado adequado de sua cidade. Preste sempre atenção quanto as prescrições atuais válidas. Em caso de dúvidas, entre em contato com a entidade de eliminação de resíduos de sua cidade ou estado.

Para o descarte do seu produto eletrodoméstico ou eletroeletrônico e respectiva embalagem de forma ambientalmente correta, localize um ponto de recebimento mais próximo a você no site da ABREE: <http://abree.org.br>.

A ABREE é a entidade gestora da qual somos associados, que gerencia a logística reversa do seu produto, e embalagem.

OBS: As atualizações em componentes de hardware e peças são feitas regularmente. Portanto, algumas das instruções, especificações e imagens deste manual podem diferir ligeiramente da sua situação particular.

5 - TERMO DE GARANTIA

Por este certificado de garantia, JCS Brasil Eletrodomésticos Ltda, uma empresa do grupo Newell Brands, comercializadora da marca Cadence se compromete a prestar assistência técnica aos referidos produtos nos termos da legislação pertinente e nos limites estabelecidos:

1. A JCS Brasil Eletrodomésticos Ltda, assegura ao comprador-consumidor deste produto a garantia de 360 dias a partir da emissão da Nota Fiscal de compra.
2. O período de garantia é composto pela soma da Garantia Legal mais a Garantia do Fabricante sendo, para este produto:
 - Garantia Legal: primeiros 90 dias (3 meses), atendendo ao código de defesa do consumidor (art. 26, lei 8078 90).
 - Garantia do Fabricante: 270 dias (9 meses) adicionais a Garantia Legal.
3. Entende-se por garantia, o reparo gratuito do aparelho e a reposição de peças que, de acordo com o parecer técnico na rede autorizada de assistências técnicas da marca Cadence, apresentar defeito técnico.
4. Para o atendimento gratuito é necessário que o produto esteja com a garantia válida de acordo com este certificado.
5. Para o exercício desta garantia o comprador deverá levar o produto até a Assistência Técnica autorizada mais próxima de sua residência.
6. A rede de assistências técnicas fica disponível para consulta em ambiente digital através do site www.cadence.com.br ou através da Central de Atendimento ao Consumidor.
7. O custo do deslocamento até a rede de assistência técnica autorizada ficará a cargo do comprador-consumidor. Esta garantia não cobre atendimento domiciliar.

8. As peças substituídas ou consertadas, durante o período de garantia, não terão o prazo de garantia, acima mencionado, estendido.

9. Na ausência de assistência técnica autorizada em um raio de até 30 km de distância do domicílio do comprador-consumidor o suporte ao produto será realizado através da Central de Atendimento ao Consumidor.

10. Na impossibilidade de conserto o produto será encaminhado para a fábrica Cadence através de autorização de postagem gratuita, sem custo ao comprador-consumidor, para ser reparado.

11. O procedimento citado no item 9 será realizado somente se a garantia do produto estiver vigente.

12. Caso o certificado esteja com o prazo da garantia vencido o suporte técnico ao produto pode ser realizado em qualquer rede de atendimento que realize reparos em produtos eletrodomésticos.

13. Caso haja a necessidade de aquisição de peças originais de fábrica a rede de assistências técnicas autorizadas podem ser consultadas ou ainda, o consumidor entrar em contato com a Central de Atendimento ao Consumidor da Cadence.

14. Tal garantia somente terá validade mediante apresentação da Nota Fiscal de compra emitida em território brasileiro.

15. Fica automaticamente cancelada a garantia na ocorrência dos seguintes eventos:

- Danos provocados por acidentes tais como: Batida, queda, descarga elétrica e ou desgaste natural ou provocado por limpeza.
- Danos provocados por umidade, exposição excessiva à luz solar, salinidade.
- Uso caracterizado como não doméstico.
- Sinais de violação do lacre do produto ou violações externas sem uso autorizado.
- Sinistro (roubo ou furto).
- Por ter sido ligado à rede elétrica com voltagem diferente do produto.

16. Não estão cobertos pela garantia:

- Peças e partes de plástico e/ou vidro (ex: jarras, filtros, laminas, batedores), cabos de ligação externos (ex: cabo de força plugado) e qualquer acessório externo.
- Trocas por defeito estético já existentes e informados no ato da compra.
- Serviços de instalação e limpeza.

Para encontrar a relação das Assistências Técnicas Autorizadas, tirar dúvidas ou solicitar atendimento, você pode entrar no site www.cadence.com.br, a Cadence terá o maior prazer em responder.

Você também pode entrar em contato conosco através dos números 4020 2905 (para capitais e regiões metropolitanas) ou 0800 644 6442 (para demais localidades), em horário comercial.



Ligar o produto a uma rede de voltagem incompatível pode gerar danos permanentes e configura uso incorreto, acarretando perda da garantia. Sempre verifique se a tensão (voltagem) do produto, que consta na etiqueta de identificação, é a mesma ANTES de conectar o plugue na tomada a ser utilizada.

Não ligue o aparelho em tomadas múltiplas ou extensões sobrecarregadas, pois a sobrecarga pode danificar o produto, causar curtos-circuitos e acidentes na rede elétrica. Utilize uma tomada adequada à potência do produto.

Não utilize aparelhos apresentando qualquer tipo de dano no cabo elétrico, no plugue ou em outros componentes. Não tente desmontar ou consertar o aparelho. Todo conserto e toda substituição de peça danificada deve ser feita somente por meio do serviço autorizado Cadence.

SERVIÇO DE APOIO AO CONSUMIDOR

Capitais ou regiões metropolitanas: **4020 2905**

Demais regiões: **0800 644 6442**

WhatsApp para Atendimento do consumidor:

<https://www.cadence.com.br/apoio-ao-consumidor>

ASSISTÊNCIA TÉCNICA

Localize uma assistência autorizada Cadence através do nosso site:

<https://www.cadence.com.br/apoio-ao-consumidor/servico-tecnico-autorizado>

Acesse a área do Serviço de Apoio ao Consumidor em nosso site apontando a câmera do celular para o QR Code:



Imagens Ilustrativas

A Cadence reserva-se o direito de proceder alterações de seus produtos sem aviso prévio.



JCS Brasil Eletrodomésticos Ltda.
CNPJ 03106170/0002-24

Para obter o manual em formato digital, consulte nosso site:

WWW.CADENCE.COM.BR

[REV.00]